



# Як скористатись послугою оплат за QR-кодом

(мобільна версія)



# Що таке QR-код

**QR-код** (від англ. *quick response* — швидкий відгук) – це винайдений близько двадцяти років тому в Японії двовимірний штрихкод, який дозволяє кодувати будь-яку інформацію: текст, вебпосилання, номер телефону та багато чого іншого. QR-код візуально представлений як чорно-білий квадрат, що нагадує лабіринт.

Платіжний сервіс ConcordPay\* вміє зашифрувати платіжну сторінку в QR-код, який після цього можна запропонувати покупцеві для оплати товару або послуги.



\* З інформацією про сервіс можна ознайомитися за посиланням:  
<https://concordpay.concord.ua/>

**Як сформувати  
QR-код  
у ConcordPay**

The background features abstract geometric shapes in teal and blue. A white QR code is partially visible in the upper right corner, overlaid on a teal shape.

Зайти в особистий кабінет на порталі ConcordPay за посиланням:

<https://pay.concord.ua/cabinet/default/login>

20:04 36%

Авторизация  
pay.concord.ua

concordpay

ru

Авторизация

Y.smyrna@concord.ua

.....

Запомнить меня

Авторизация

Или

Войти через Google

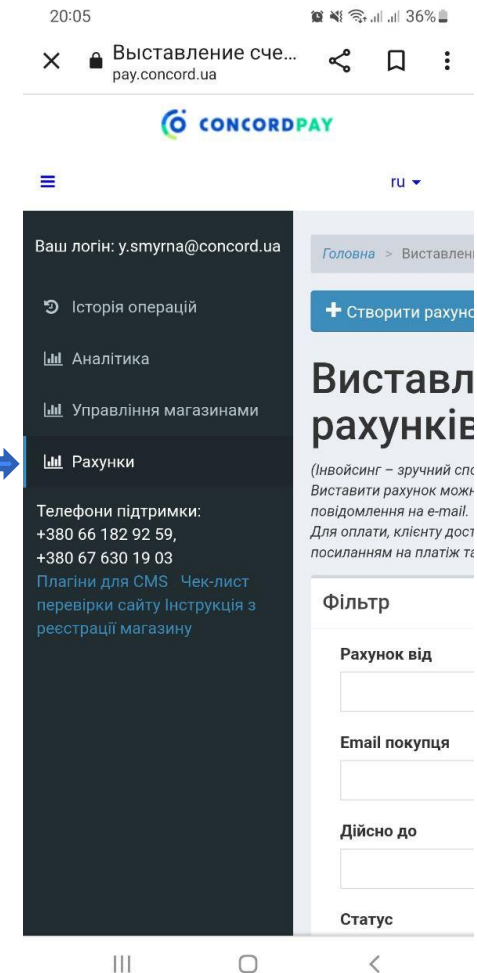
Восстановить пароль

Регистрация

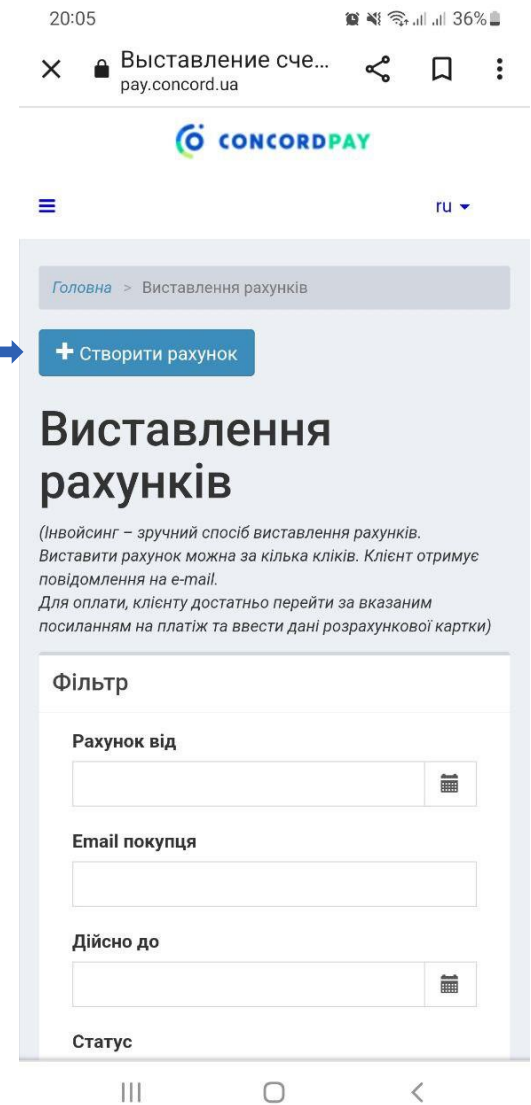
Инструкция по регистрации магазина

Concord Pay v0. be

У меню ліворуч знайти «Рахунки»



Натиснути «Створити рахунок»



Заповнити поля:

- «**Магазин**» (обов'язкове поле) – вибрати магазин, для якого потрібно створити QR-код;
- «**Сума платежу**» (обов'язкове поле) – додати суму, яку потрібно сплатити платнику / покупцеві;
- «**Email**» (необов'язкове поле) – якщо потрібно, додати електронну пошту, на яку буде автоматично відправлено QR-код;
- «**Призначення платежу**» (необов'язкове поле) – внести інформацію, за що саме буде здійснено платіж;
- «**Дійсно до**» (необов'язкове поле) – визначити, скільки часу буде активний QR-код;
- «**Мова**» – вибрати, якою мовою буде сформовано рахунок / QR-код і супровідний його лист.

20:06 36%

Створити рахунок  
pay.concord.ua

## Створити рахунок

Магазин \*  
Магазин книг

Сума платежу \*  
200

Email

Призначення платежу  
За книги

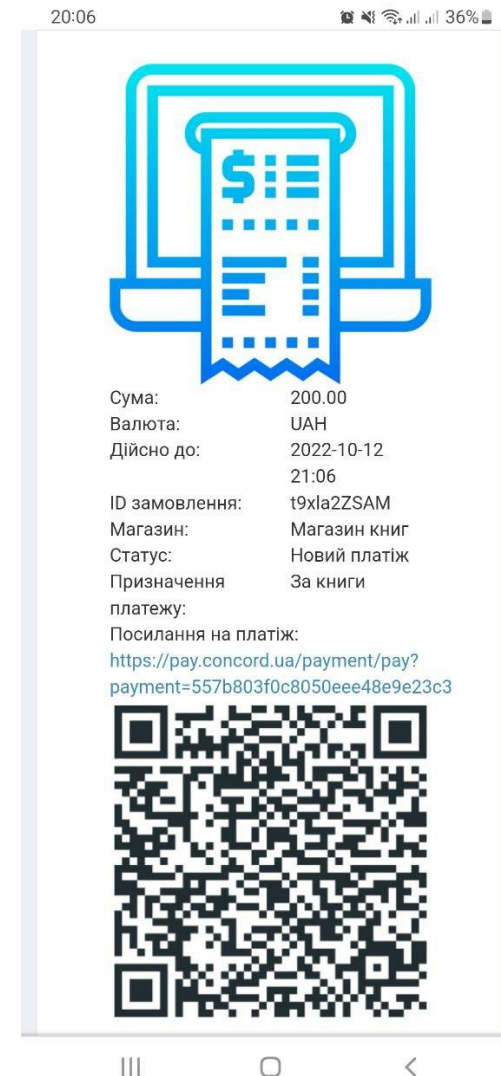
Дійсно до \*  
2022-10-13 20:05

Мова  
UKR

Створити рахунок


російська українська

Сформований рахунок і QR-код відобразяться на екрані телефону та придуть на зазначений раніше email





Платник сканує смартфоном QR-код (1) і потрапляє на платіжну сторінку (2) для сплати рахунку.



# Контакти

## Головний офіс

м. Дніпро, пл. Троїцька, 2

## Сайт

<https://concordpay.concord.ua/>

## Email:

[ecom@concord.ua](mailto:ecom@concord.ua)

## Call-center

+ 380 (50), (68) (56) 734 50 05

## Telegram

[https://t.me/concordpayhelp\\_bot](https://t.me/concordpayhelp_bot)

## Підпишись у соцмережах

 @Конкорд Банк / CONCORDBANK

 @concordbank



**Дякуємо**  
**за увагу**

